



ABC-AVLO


AVLOPPSLUFTARE
2015-04

Produktblad | Montage



ABC-AVLO

AVLOPPSLUFTARE



ANVÄNDNING

En avloppsluftare avsedd för luftning av avloppsledningar i bostäder.

UTFÖRANDE

Utförd i abc garantiplåt i korrosivitetssklass C4. Standard är för 2-kupiga betongpannor. Levereras komplett med underbeslag och flexibel plastslang Ø110 nippelanslutning.

Tillverkas även för:

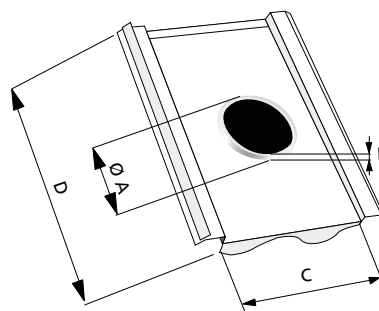
Lertegel

STORLEK

ABC-AVLO Ø 110	Vikt kg	A mm	B mm	C+D
Standard Garantiplåt för tegelröd/svart	1	110	15	Ersätter en betongpanna

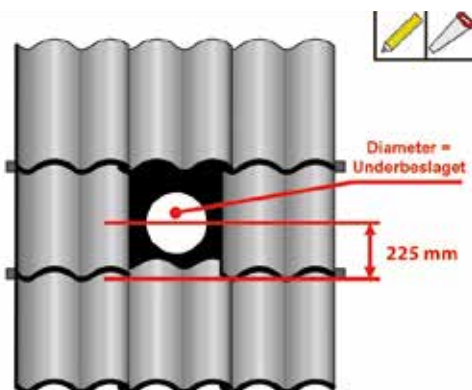
EXEMPEL BESKRIVNINGSTEXT

Avloppsluftare ABC-AVL av ABC Ventilationsprodukter AB fabrikat. Utförd i abc Garantiplåt i korrosivitetssklass C4 för 2-kupig betongpanna. Kulör tegelröd.



MONTERINGSANVISNING

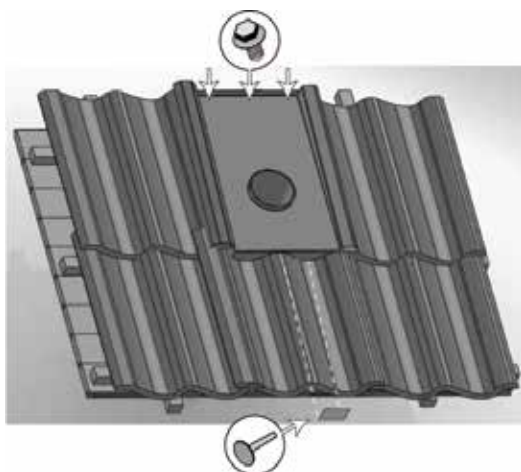
Gäller för ABC-AVLO



1. Tag bort panna där avluftare ska monteras. Märk ut var hålet kommer att placeras och kontrollera att du inte hamnar ovanför en takstol eller på annan olämplig plats. Hålets centrum ska vara 225 mm från pannornas framkant och vara centrerat i sidled. Håltagningsmått ca 150-180mm.



2. Skär ett snitt i pappen och skjut in underbeslaget i ovankant. Skruva fast underbeslaget och täta sedan mot underlaget. ABC-AVLO ersätter en panna, betong eller lertegel. Den är justerbar under taket genom en flexibel plastslang. Produkten levereras komplett med underbeslag och flexrör 110 mm.



3. Fäst i läkten med plåtskruv.
Plåtbandet spikas i närmaste läkt.



ABC Ventilationsprodukter AB Tel: 033-29 08 80 Fax:033-29 08 99 www.abcvent.se
Vi förbehåller oss rätten till ändringar utan föregående besked. Eftertryck eller kopiering av produktblad utan tillstånd beivras.